

Tendance	UMO	SAU (ha)	Revenu/UMO (€)	Structure dominante	Bâtiments	Parcellaire	Autre atelier	Implication dans des activités extérieures	Etalement des mises bas	Délégation	Entraide	Polyvalence de la main d'œuvre	Congés (nb j/an)	Week-end de repos par an
A	1,7 (%L 0,6)	103 (%L 63)	17 297 (%L 11 363)	. 31 % couple . 19 % exploitant avec aide ¹ . 25 % individuel ² . 25 % association	. 50 % fonctionnel . 37 % non fonctionnel . 13 % en partie	. 38 % regroupé . 38 % morcelé . 25 % ilots	69 %	. 31 % plusieurs fois / mois . 69 % une fois / mois	. 31 % régulières . 13 % étalées . 69 % groupées	. 31 % régulière . 13 % occasion . 50 % jamais . 6 % exception	. 38 % régulière . 19 % pour les corvées . 44 % jamais	. 58 % polyvalent . 42 % spécialisé	. 38 % 5-10 j . 13 % + 15 j . 50 % jamais	. 44 % 5 WE . 13 % + 5 WE . 44 % jamais
B	2 (%L 1)	102 (%L 55,9)	14 504 (%L 7 524)	. 25 % couple . 25 % exploitant avec aide . 19 % individuel . 31 % association	. 69 % fonctionnel . 25 % en partie . 6 % non fonctionnel	. 38 % regroupé . 38 % morcelé . 25 % ilots	63 %	. 75 % plusieurs fois / mois . 15 % une fois / mois	. 25 % régulières . 75 % groupées	. 50 % régulière . 12 % occasion . 38 % jamais	. 25 % régulière . 25 % pour les corvées . 50 % jamais	. 83 % polyvalent . 17 % spécialisé	. 63 % 5-10 j . 13 % + 15 j . 25 % jamais	. 31 % 5 WE . 19 % + 5 WE . 50 % jamais
C	1,5 (%L 0,4)	80 (%L 35,4)	20 067 (%L 7 207)	. 38 % exploitant avec aide . 38 % individuel . 25 % association	. 50 % en partie . 37 % fonctionnel . 13 % non fonctionnel	. 56 % morcelé . 38 % regroupé . 13 % ilots	50 %	. 37 % plusieurs fois / mois . 38 % une fois / mois	. 33 % régulières . 67 % groupées	. 13 % régulière . 50 % occasion . 25 % jamais . 12 % exception	. 25 % régulière . 50 % pour les corvées . 25 % jamais	. 80 % polyvalent . 20 % spécialisé	. 38 % 5-10 j . 38 % + 15 j . 25 % jamais	. 25 % 5 WE . 38 % + 5 WE . 38 % jamais
D	2,2 (%L 0,8)	110 (%L 60)	18 230 (%L 9 536)	. 16 % couple . 5 % exploitant avec aide . 58 % association . 5 % individuel	. 84 % fonctionnel . 16 % en partie	. 42 % regroupé . 26 % morcelé . 32 % ilots	68 %	. 63 % plusieurs fois / mois . 37 % une fois / mois	. 53 % régulières . 47 % groupées	. 53 % régulière . 11 % occasion . 21 % jamais . 16 % exception	. 37 % régulière . 26 % pour les corvées . 37 % jamais	. 76 % polyvalent . 24 % spécialisé	. 42 % 5-10 j . 32 % + 15 j . 26 % jamais	. 53 % 5 WE . 42 % + 5 WE . 5 % jamais

Directeur de publication : Myriam VALLAS (Pôle AB Massif Central).
 Coordination éditoriale : Myriam VALLAS, Julie GRENIER (Pôle AB Massif Central), Sophie VALLEIX (ABioDoc).
 Réalisation du document : Cindy BERTHOMIEU (Pôle AB Massif Central).
 Crédits photo : Julie GRENIER, Myriam VALLAS.
 Imprimeur : VetAgro Sup Imprimé en 2013
 La reproduction des informations contenues dans ce document est autorisée sous réserve de la mention de la source.

Financiers : conseils régionaux d'Auvergne, Languedoc Roussillon et de Midi Pyrénées, Etat (FNADT).
 Programme financé dans le cadre de la Convention Massif Central.

Partenaires techniques et scientifiques :

D. BEBIN (INRA), J. BELVEZE (Ins. de l'Elevage), M. BENOIT (INRA Theix), M. BESSON (CA 87), V. BOUCHARD (CA 69), I. BOISDON (VetAgro Sup), C. BRAJOT (CA 87), M. CAPITAIN (VetAgro Sup), R. FARON (CA 19), B. FOURMONT (CA 46), D. GUICHETTE-DEBORD (CA 23), G. LAIGNEL (INRA Theix), J.L. LAPOUTE (CA 42), M. LHERM (INRA), E. MORIN (Ins. de l'Elevage), C. MURAT (CA12), G. MURON (CA 42), O. PATOUT (AVEM), J.L. REULLON (Ins. de l'Elevage), N. RIVEMALE (CA 48), M. COLOMB (CA 48), M. ROULENC (INRA), S. SUDOUR (CA 23), T. TAURIGNAN (UNOTEC - CETA de l'herbe au lait), R. TENDILLE (CA 43), P. VEYSSET (INRA Theix), V. VIGIER (CA15), M. WEBER (CA 12).

¹ Exploitant avec aide : exploitant individuel avec salarié et/ou bénévole.
² Individuel : exploitant individuel sans salarié ou bénévole.
³ Association : familiale ou non, plusieurs exploitants.



Partenaires



Ressenti face au travail

Description de l'échantillon enquêté lors de l'étude

Nombre de fermes enquêtées par type de production :
 7 Ovins Viande (OV), 11 Ovins Lait (OL), 24 Bovins Viande (BV), 17 Bovins Lait (BL)

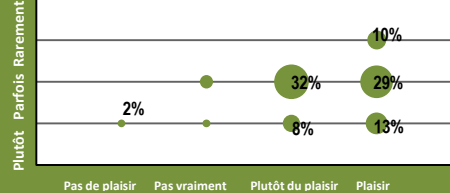
	Moyenne	Minima/Maxima
Surface Agricole Utile (ha)	102.8	[24.4 - 276]
Unité de Main Œuvre (UMO)	1.9	[0.8 - 4]
Unité de Gros Bétail (UGB)	84.8	[21.2 - 210.6]
Résultats courant/UMO (€)	17 216	[273 - 38 596]

Etude réalisée dans le cadre du projet « Système » sur l'analyse du fonctionnement des élevages bio bovins et ovins du Massif Central

Comment lire ce graphique ?

32 % des éleveurs enquêtés sont parfois stressés et ont plutôt du plaisir dans leur travail.

Ressenti des éleveurs face au stress et au plaisir au travail



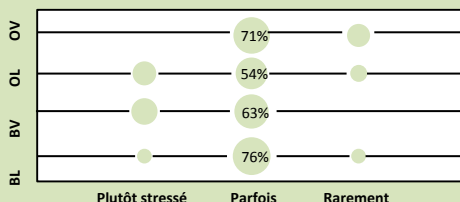
Un travail perçu comme plaisant, malgré le stress !

Comment lire ces graphiques ?

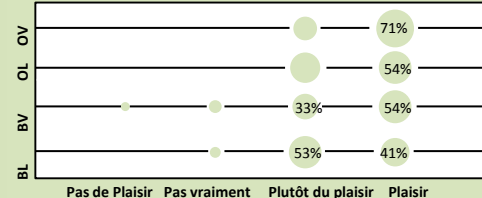
63 % des éleveurs bovins viande enquêtés sont parfois stressés dans leur travail.

71 % des éleveurs ovins lait enquêtés ont du plaisir dans leur travail

Stress au travail en fonction de la production



Plaisir au travail en fonction de la production



Le stress et le plaisir au travail ne sont pas caractéristiques d'une production ...



Ressenti et Organisation

2 indicateurs ont été calculés :

- **Premier indicateur : le ressenti de l'éleveur sur sa charge de travail**, somme des notes attribuées selon le niveau de ressenti sur les périodes de pointes, la pénibilité du travail, et sur le volume de travail. **Moyenne : 6.9** (sur une échelle de 3 à 9) \Rightarrow **Plus la note est élevée, plus le ressenti est positif.**
- **Deuxième indicateur : la charge de travail de l'éleveur**, somme des notes attribuées selon le temps de travail hebdomadaire, le temps des travaux d'astreinte et le temps des périodes de pointes. **Moyenne : 8.5** (sur une échelle de 5 à 11) \Rightarrow **Plus la note est élevée, plus la charge est élevée.**

En croissant ces indicateurs, on obtient **4 tendances d'éleveurs** qui se distinguent en termes de ressenti et d'organisation du travail.

Tendance A : ressenti plutôt négatif d'une charge de travail qui semble élevée.

Structure

- Surfaces dans la moyenne de l'échantillon (103 ha).
- Nombre d'UMO (1.7) < à l'échantillon.
- Majorité de **couples**.

Ce groupe compte 3 élevages OV, 6 BV, 3 OL et 4 BL.

Organisation

- Souvent présence d'un **autre atelier**.
- S'il y a plusieurs personnes sur l'exploitation, elles sont souvent **spécialisées** (en lien avec le second atelier ?)
- **Peu de main d'œuvre** sur l'exploitation, d'où peut-être la charge de travail élevée. Ils font **très peu** appel à l'**entraide** et à la **délégation** en comparaison aux autres groupes
- C'est le groupe qui prend le **moins de congés** et on observe une **faible implication** dans des activités extérieures.

Tendance B : charge de travail importante mais un bon ressenti.

Organisation

- Souvent présence d'un **autre atelier**.
- Les personnes travaillant sur l'exploitation sont souvent **polyvalentes**. Ils **délèguent**.
- La délégation et la polyvalence peuvent expliquer leur **implication dans des activités extérieures** malgré leur charge de travail.
- C'est le groupe qui prend le **moins de week-end** par an.

Structure

- Surfaces dans la moyenne de l'échantillon (102 ha)
 - Nombre d'UMO (2) > à l'échantillon.
- Majorité de **couples** et d'**associations**

Ce groupe compte 3 élevages OL, 6 BV et 7 BL.

Ressenti de l'Agriculteur

Croisement des axes à la moyenne des indicateurs

sur sa charge de travail

Tendance C : ressenti plutôt négatif face à une charge de travail plus limitée.

Structure

- Fermes plus **petites** que la moyenne de l'échantillon (80 ha).
- Nombre d'UMO (1.5) < à l'échantillon.
- Majorité d'**exploitants individuels**.
- Bâtiments **peu fonctionnels**.
- Parcellaire souvent **morcelé**.

Ce groupe compte 3 élevages OV, 3 BV et 2 BL.

Organisation

- La plupart n'a **pas d'autre atelier** (fermes trop petites ? Contrainte trop importante ?)
- En étant seuls, la **polyvalence** est obligatoire.
- Tendance à recourir régulièrement à l'**entraide** et à la **délégation**.
- Les bâtiments et le parcellaire peuvent jouer sur le **ressenti négatif** de ces éleveurs.
- Cependant ils arrivent à prendre des **congés**.

Exploitations avec de fortes contraintes.

Tendance D : bon ressenti de la charge de travail qui semble être limitée.

Organisation

- Souvent présence d'un **autre atelier**.
- Les éleveurs sont souvent **polyvalents**.
- Ils ont recours à l'**entraide** et à la **délégation**.
- C'est le groupe qui **étale** le plus les mises bas, ce qui peut expliquer des **périodes de pointe moins fortes**.
- Ils **s'impliquent dans des activités extérieures** et prennent le temps de partir en **week-end** et en **congés**.

Organisation réfléchiée pour limiter la charge de travail.

Structure

- Fermes plus **grandes** que la moyenne de l'échantillon (111 ha).
 - Nombre d'UMO (2.2) > à l'échantillon.
- Majorité d'**associations**.
- Bâtiments **fonctionnels**.
- Parcellaire **regroupé**.

Ce groupe compte 1 élevage OV, 9 BV, 5 OL et 4 BL.